

New 5008



EQUIPAMIENTOS Y
CARACTERÍSTICAS TÉCNICAS



ESPECIFICACIONES TÉCNICAS

Motor

1.2 Hybrid 136Hp AT

DIMENSIONES EXTERIORES	
Longitud (mm)	4.791
Anchura total con espejos / abatidos (mm)	1934 / 2108
Altura total (mm)	1.694
Distancia entre ejes (mm)	2.907
DIMENSIONES INTERIORES	
Número de plazas	7
Volumen del maletero (min/max) (Litros)	348 / 2.232
Profundidad del maletero (mm)	422
Ancho máximo del maletero (mm)	1.031
PESOS	
Peso bruto vehicular (kg)	2.330
Peso en vacío con estanque lleno (kg)	1.625
Máximo peso remolcable (kg)	1.000
Total rodante autorizado (kg)	3.330
Capacidad total de carga (kg)	705
MOTORES	
Cilindrada (cm ³)	1.199
Código de Motor	EB2 MHEV
Número de cilindros	3 en línea
Número de válvulas por cilindro	4
Potencia máxima en HP DIN a.r.p.m.	136 / 5.500
Par máximo Nm CEE a.r.p.m.	230 / 1.750
Norma anticontaminación	Euro 6
Start & Stop	Si
RENDIMIENTOS & CONSUMOS	
Velocidad máxima (km/h)	200
Aceleraciones De 0 a 100 km/h (conductor solo)	11,3
Capacidad depósito combustible (l)	55
Consumo en ciudad (km/l)	21,6
Consumo en carretera (km/l)	18,6
Consumo Mixto (km/l)	19,6
Emisiones CO ₂ (g/km)	115,0
CAJA	
Tipo	Automatica
Número de velocidades	6
RUEDAS	
Neumáticos	225/55 R19
FRENAS Y SUSPENSIONES	
Tipo de frenos delanteros	Discos Ventilados
Tipo de frenos traseros	Discos
Tipo de suspensión delantera	Tipo pseudo-Mc Pherson
Tipo de suspensión trasera	De travesaño deformable

NOTA Las descripciones, características y equipamientos son dados exclusivamente a título indicativo y podrán ser modificados sin previo aviso por Peugeot Chile S.A. Los valores de consumo y emisiones se basan en lo constatado en el proceso de homologación desarrollado ante el Ministerio de Transportes y Telecomunicaciones, a través del Centro de Control y Certificación Vehicular (CCV). En todo caso, el rendimiento efectivamente obtenido por cada conductor dependerá de sus hábitos de conducción, de la frecuencia de mantenimiento del vehículo y de las condiciones ambientales y geográficas.

EQUIPAMIENTO

	Allure	GT
SEGURIDAD		
ABS + Repartidor electrónico de frenada (REF)	●	●
Asistencia al frenado de emergencia (AFU)	●	●
Control Dinámico de Estabilidad (ESP)	●	●
Alarma Volumetrica y perimetral	●	●
Asiento fijo monobloque + respaldo abatible 40/20/40 fila 2	●	●
Cierre centralizado con mando a distancia	●	●
Cinturones del. y traseros laterales pirotécnicos con limitador de esfuerzo	●	●
Fijaciones Isofix en asientos laterales traseros (para silla de niño)	●	●
Regulador / Limitador de velocidad	●	●
Hill Assist	●	●
Hill Assist Descent Control	●	●
Sistema de monitoreo de presión de los neumáticos	●	●
Retrovisor interior electrocromático	●	●
Airbags frontales, pasajero desconectable	●	●
Airbags laterales delanteros	●	●
Airbags de cortina (protección ocupantes delanteros y traseros)	●	●
Rueda de repuesto Temporal	●	●
DRL LED integrado	●	●
Faros delanteros LED	●	
Faros Matrix		●
Ayudas a la conducción (ADAS)		
-Active Safety Brake - Frenado automático de emergencia	●	●
-Selector de Modos de conducción	●	●
-Lectura de señales del tránsito	●	●
-Asistente de mantenimiento y posicionamiento de carril	●	●
-Control crucero adaptativo con función Stop&Go		●
-Alerta de tráfico Cruzado		●
-Sensor Punto ciego		●
CONFORT		
Climatizador automático Bi-Zona	●	●
Alzavidrios eléctricos (One touch up/down)	●	●
Dirección asistida eléctrica	●	●
Espejos exteriores eléctricos y térmicos con iluminación de bienvenida	●	●
Camara trasera	●	●
Volante multifuncion	●	●
Freno de mano eléctrico	●	●
Keyless	●	●
Asientos delanteros regulables en altura y profundidad	●	●
Piso maletero ajustable	●	●
Paddle Shifters	●	●
Limpiaparabrisas automático con sensor de lluvia	●	●
Encendido automático de luces	●	●
Filtro anti alergico	●	●
Asientos delanteros calefaccionados		●
Espejos abatibles eléctricamente		●
Camara 360		●
Volante de cuero calefaccionado		●
Asiento conductor eléctrico con 2 posiciones de memoria		●
Asientos delanteros con masaje multipunto, ventilacion y calefaccionados		●
Portalón electrico con manos libre		●
Sunroof panorámico con cortina eléctrica y luz perimetral azul		●

● = de série


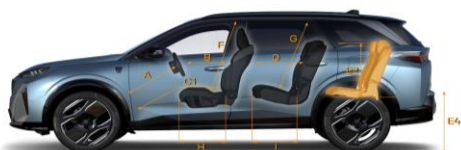
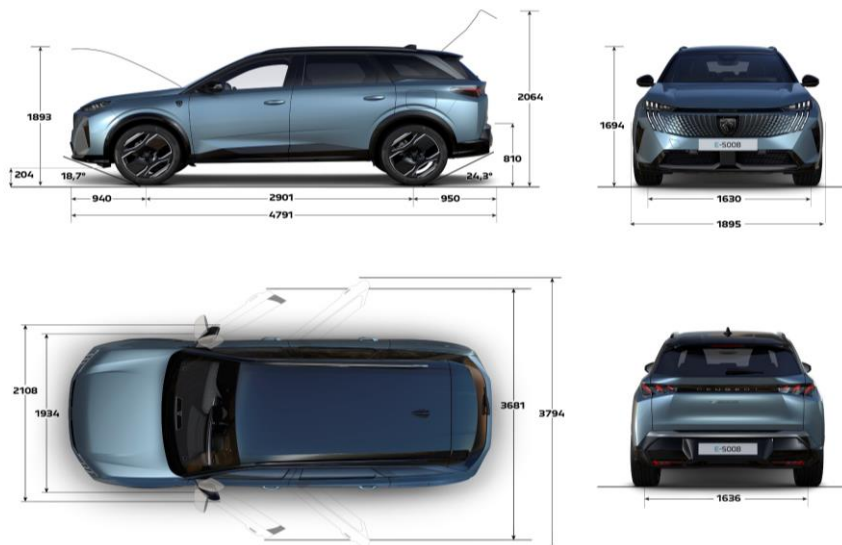
NOTA Las descripciones, características y equipamientos son dados exclusivamente a título indicativo y podrán ser modificados sin previo aviso por PSA Chile S.A.

EQUIPAMIENTO

	Allure	GT
ESTÉTICA		
Retrovisores exteriores	Negros	Negros
Llantas de aleación	Aro 19"	Aro 19"
Tapiz interior	TEP/Tela	Black Nappa
Vidrios traseros extra tinteados	●	●
Techo Bi-tono Negro Perla		●
Pack Aluminio (Pedal, reposa pie e inserto en umbral puertas delanteras)		●
AUDIO & COM		
I-Cockpit		
Pantalla táctil Multimedia	10"	21"
Pantalla Edge 9,7"		●
Tomas USB C	1	4
Compartimiento espacial para sostener smartphone	●	●
Cargador Inalámbrico	●	●
Sistema compatible con Android Auto y Apple Carplay	●	●
Radio y MP3 con mando al volante	●	●
Bluetooth	●	●
6 Parlantes (2 woofers + 2 tweeters + 2 wide bands)	●	●
COLORES		
Blanco Okenita	0	0
Gris Artense	0	0
Gris Titane	0	0
Azul Obsession	0	0
Negro Perla Nera	0	0
Azul Ingaro	0	0

● = de série / o = opcional

NOTA: Las descripciones, características y equipamientos son dados exclusivamente a título indicativo y podrán ser modificados sin previo aviso por PSA Chile S.A.



A	738,5
B	600
C1	854
D	876,7
E	422 / 1166
E1	1031
E2	428
E4	810
F	930 / 878*
G	905 / 863*
H	469,6
I	463
J	1452
K	1492,5
L	1432
M	1465

*Standard Roof/Sun Roof



259 dm³ VDA
348 L



748 dm³ VDA
916 L



1815 dm³ VDA
2232 L

Colores



Azul Obsession



Blanco Okenita



Azul Ingaro



Gris Artense



Negro Perla



Gris Titano